



## 適用治療位置



## 4款專屬探頭



\*眼瞼及眼周適用

## 與市面上其他同類型療程比較

	VOLNEWMER®	Oligio	10THERMA
能量分散	於整個機頭 均勻散發	集中於 機頭邊框	集中於 機頭邊框
探頭材質 及形態	曲面鍍金， 可緊貼 肌膚擺動	平面膠膜	平面膠膜
探頭種類	4	4	3
冷卻系統	持續水冷， 不會凍傷	間歇氣冷， 有機會凍傷	間歇氣冷， 有機會凍傷
冷卻模式溫度	5檔調節	1檔	1檔
療程效果	★★★★★	★★★★	★★★★

## 療程前後對比

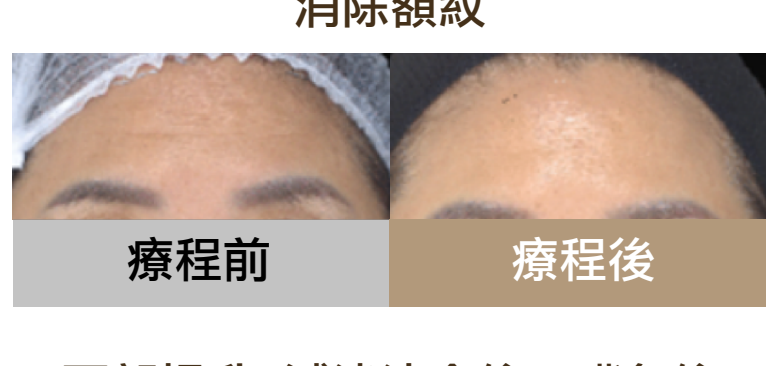
### 蘋果肌提升



### 撫平眼紋



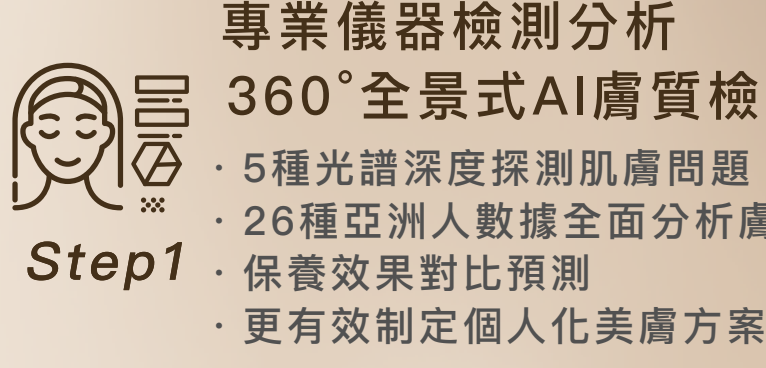
### 收緊雙下巴



### 消除額紋



### 面部提升, 減淡法令紋、嘴角紋



## 專業儀器檢測分析



Step 1

### 360°全景式AI膚質檢測


- 5種光譜深度探測肌膚問題
- 26種亞洲人數數據全面分析膚況
- 保養效果對比預測
- 更有效制定個人化美容方案



Step 2

### 諮詢及定制療程

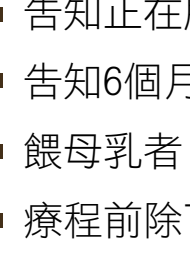
- 面部膚質狀況諮詢
- 定立理想的效果及目標
- 制定適合的療程部位及次數



Step 3

### 進行療程

- 使用合適探頭進行療程
- 療程進行約30分鐘



Step 4

### 提供保養建議

- 透過檢測儀器及前後照分析效果
- 提供保養建議

## 療程注意事項

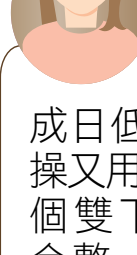
### 療程前

- 告知正在服用的所有藥物及過往病史
- 告知6個月曾進行的入侵式療程
- 餵母乳者、懷孕期需諮詢醫生意見
- 療程前除下金屬飾品
- 如果身體有植入裝置，包括：心臟起搏器 / 除顫器 / 腦動脈血管夾 / 冠狀動脈支架 / 腦血管支架 / 人工心瓣 / 神經激動器 / 人造耳蝸 / 助聽器 / 植入式胰島素泵 / 人造關節 / 義肢 / 骨或關節金屬，請於接受治療前通知您的專屬美容顧問及醫生

### 療程後

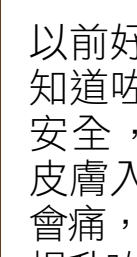
- 數小時避免化妝，可搽乳液多加保濕及防曬
- 完成療程後1天內，請勿飲酒，及進行水療、桑拿、熱水浸浴或按摩浸浴
- 1周內避免曝曬、進行劇烈運動、浸泡熱水及使用刺激的護膚品
- 2周內避免進行入侵性治療、按摩及美容療程

## 真實用家感受



效果滿意度:★★★★★|推薦指數:★★★★★

年紀大咗隻眼開始出紋同下垂，用咗好多護膚品都有咩效果咁。偶然知道咗Volnewmer®唔單止可以去眼紋，連比較少機做到嘅眼瞼提升都得，就試試佢！出到黎效果真係好唔錯，眼紋淡咗，眼皮提升返精神咗，感覺後生咗幾年，會繼續做！



效果滿意度:★★★★★|推薦指數:★★★★★

成日低頭玩手机搞到雙下巴出晒黎，試過做瘦面操又用按摩器碌過都有效，直至試咗Volnewmer®，個雙下巴終於有救！聽顧問講佢個機頭係用金整，傳遞能量比一般用膠好好多，效果都會好啲添。做咗幾次之後我個雙下巴真係消失咗，顯得成個人都瘦咗咁，唔少人問我係咪有減肥，真係一舉兩得！



效果滿意度:★★★★★|推薦指數:★★★★★

以前好抗拒做高能量儀器，因為怕痛怕燙傷，但知道咗Volnewmer®有冷卻系統同機頭設計到好安全，為咗我嘅皮膚就試一試！做個陣feel到皮膚入面熱熱地，但皮膚表面就涼涼地，完全唔會痛，過程舒適。做完見到成塊面緊緻咗、蘋果肌提升咗真係好開心，以後就靠晒Volnewmer®啦！